



GHIDUL SOFERULUI

TELEPASS SAT



PLATA TAXEI DE DRUM DIN EUROPA CU UN SINGUR DISPOZITIV

SOLUTIA POTRIVITA PENTRU TINE

EFICIENT, SIGUR, USOR DE UTILIZAT



RETEAUA TELEPASS SAT



Tari active

- Franta
- Spania
- Portugalia
- Belgia
- Austria
- Polonia A4 (Cracovia - Katowice)
- Germania
- Italia
- Norvegia: inclusiv taxa de feribot;




Poduri si tunele

- Belgia: tunelul Liefkenshoek
- Norvegia: Podul Svinesund
- Scandinavia: Podul Storebaelt (Danemarca), Podul Øresund (Suedia – Danemarca)



Tari in curs de activare

- Ungaria
- Slovenia
- Elvetia
- Polonia (toata retea)




CUM SE FACE?

- Cum personalizezi aparatul?
- Cum verifici datele inregistrate?
- Cum verifici functionalitatea aparatului?



Cum personalizezi aparatul?



INTERFATA APARAT



A | **Nivel baterie** intermitent: bateria se incarca.

B | **Axe**
Numar axe setat pentru acest vehicul.

C | **Greutate vehicul:**
< mai putin decat;
<= mai mica sau egal cu;
> mai mare ca

D | **Numar de inmatriculare**

Butoane



Deschide meniu/deschide submeniu/
confirma setari




Inapoi la meniul anterior



Sectiune anterioara / urmatoare, creste /
scade valoarea




Cum personalizezi aparatul?






SETARI: LIMBA, NUMAR AXE, GREUTATE






Limba

- Selecteaza limba de preferinta;
- Apasa  -> Limba ->  -> selecteaza limba si apasa 
- Meniul aparatului include limba romana.


Axe

- Seteaza numarul de axe conform ansamblu;
- **Aparatul este livrat cu numarul de axe setat conform carte de inmatriculare!**
- Apasa  -> Osii ->  -> selecteaza numarul corect de axe si apasa 

Greutate

- Seteaza greutatea vehiculului: **doar retea LKW Germania;**
- Apasa  -> Greutatea incarcata ->  -> selecteaza greutatea corecta si apasa 

Cum verifici datele inregistrate?






DATE: VEHICUL, UNITATE, RETELE ACTIVE



Date vehicul

- Pentru a vizualiza axe inregistrate, numar inmatriculare, norma de poluare, greutatea maxima, filtru de particule:

- Apasa  -> Info ->  -> Vehicul 




Date unitate

- Pentru a vizualiza ID-ul unitatii de bord, alte date tehnice:


- Apasa  -> Info ->  -> Unitatea de bord 

Servicii active

- Pentru a vizualiza retelele de taxare active pe aparat:

- Apasa  -> Info ->  -> Servicii 

Cum verifici functionalitatea aparatului?



Sunt doua tipuri de taxare:

- **Satelit: Belgia, Germania.**

- **Tehnologie DSRC / la porti: Italia, Franta, Spania, Portugalia, Austria, Polonia, Norvegia, tunele si poduri.**






In tarile unde taxarea se face prin satelit, aparatul va afisa:

- **LED-ul VERDE** daca plata taxei de drum este activa in tara de tranzit.
- **LED-ul ROSU** daca plata taxei de drum nu este activa / aparatul nu functioneaza.
- La intrarea in zonele de detectie prin satelit, **unitatea nu emite semnale sonore.**



In tarile unde taxarea se face prin tehnologie DSRC, aparatul va emite semnale sonore

 x 1	✓ Tranzit inregistrat
 x 2	✗ Tranzit inregistrat, totusi unitatea semnaleaza o defectiune.
 x 4	✗ Tranzitul nu a fost inregistrat.

De ce Telepass SAT?



- Arie de taxare mare in Europa: 9 tari (inclusiv A4 Polonia).
- In curs de activare: Elvetia, Ungaria, Slovenia, Polonia (retea intrega).
- Se reduce numarul de dispozitive de taxare de pe parbriz.
- Timp scurt de livrare, intre 5 si 10 zile lucratoare.
- Aparatul afiseaza direct led rosu cand este deconectat de la sursa de curent si mesajul de avertizare „*Cablu de alimentare deconectat*”.
- Setare manuala a numarului de axe si greutate.
- Suport si asistenta in caz de urgenta.

